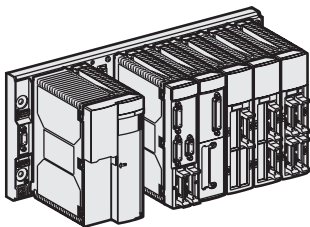

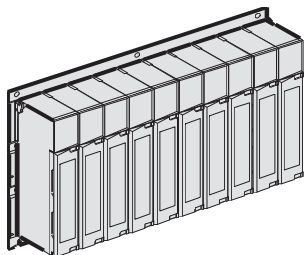


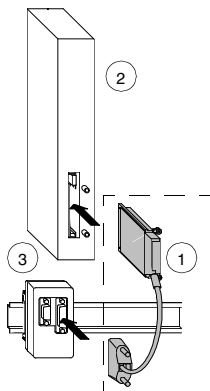
TSX Quantum TSX Premium 467 NHP 811 00

English

Deutsch

Français





1. 467 NHP 811 00
PCMCIA-Card
2. Busmaster
140 CRP 811 00
or TSX PBY 100 for
PROFIBUS DP
3. 490 NAE 911 00
Transmission Access
Point

1. 467 NHP 811 00
PCMCIA-Karte
2. Busmaster
140 CRP 811 00 oder
TSX PBY 100 für
PROFIBUS DP
3. 490 NAE 911 00
Busabgriff

1. 467 NHP 811 00
Module PCMCIA
2. Busmaster
140 CRP 811 00 ou
TSX PBY 100 pour
PROFIBUS DP
3. 490 NAE 911 00
Point d'accès de
transmission

User Information

At the Profibus application this PCMCIA card is connecting the Busmaster with the Busadapter.

This PCMCIA card is to mount in the TSX Quantum busmaster 140 CRP 811 00.

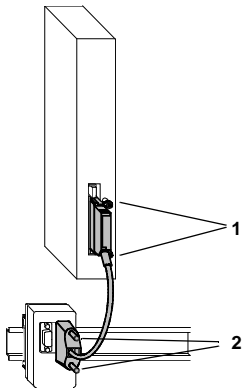
This PCMCIA card is to mount in the TSX Premium busmaster TSX PBY 100.

For connecting the bus, you need the busadapter 490 NAE 911 00 for the system TSX Quantum or TSX Premium.

Basic Data

Module type
Transmission rate

PCMCIA Adapter for Profibus DP
9.6 KB/s ... 12 MB/s



1. Mount the PCMCIA card with the busmaster module.
2. Mount the PCMCIA cable with the transmission access point.

Related Documentation

Documentation	Order Number
User Manual	840 USE 468 00

WARNING

Hazardous electrical shock may result from improper grounding of the cables and accessories.

Refer to the electrical codes and safety requirements for your installation site.

Failure to observe this precaution can result in severe injury or equipment damage.

This product conforms to the environmental specifications of the I/O base upon which it is mounted. For environmental specification refer to the TSX Quantum I/O bases user manual 840 USE 468 00.

Benutzerinformation

Diese PCMCIA-Anschlußeinheit ist das Verbindungselement zwischen dem Bus-Master und dem Bus-Adapter bei Profibus DP-Anwendung.

Dieser PCMCIA-Adapter ist im System TSX Quantum in den Bus-Master 140 CRP 811 00 einzusetzen.

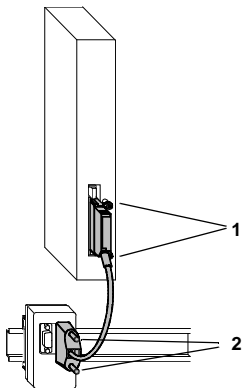
Dieser PCMCIA-Adapter ist im System TSX Premium in den Bus-Master TSX PBY 100 einzusetzen.

Für das System TSX Quantum und TSX Premium ist der Bus-Adapter 490 NAE 911 00 zu verwenden.

Kenndaten

Baugruppen Typ
Übertragungsrate

PCMCIA-Anschlußeinheit für Profibus DP
9.6 KB/s ... 12 MB/s



1. Verschrauben Sie die PCMCIA-Karte mit der Bus-Master-Baugruppe.
2. Verschrauben Sie das PCMCIA-Kabel mit dem Bus-Adapter.

Weitere Dokumentation

Dokumentation	Bestell-Nummer
Benutzerhandbuch	840 USE 468 02

WARNUNG

Schlechte Erdung des Kabels und des Zubehörs kann zu gefährlichen Berührungsspannungen führen.

Beachten Sie deshalb die Vorschriften und Sicherheitsbestimmungen, die für Ihren Installationsort gelten.

Mißachtung dieser Vorsichtsmaßnahme kann zu gesundheitlichen Schäden oder zur Beschädigung des Gerätes führen.



Für dieses Produkt gelten die gleichen Umgebungsbedingungen wie für die E/A-Einheit, auf die es montiert wird. Die Umgebungsbedingungen sind im Handbuch 840 USE 468 02 beschrieben.

Informations destinées à l'utilisateur

Ce module PCMCIA de connexion est l'élément de connexion entre le Bus-Master et le point d'accès de transmission pour l'application de Profibus DP.

Ce point d'accès PCMCIA doit être monté dans le Bus-Master 140 CRP 811 00 dans le système TSX Quantum.

Ce point d'accès PCMCIA doit être monté dans le Bus-Master TSX PBY 100 dans le système TSX Premium.

Pour le système TSX Quantum et TSX Premium le point d'accès 490 NAE 911 00 doit être monté.

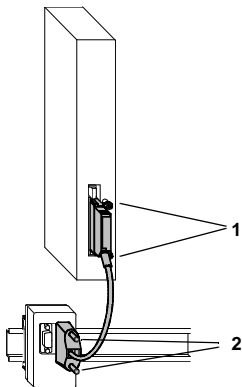
Caractéristiques

Type de module

Module PCMCIA de connexion
pour Profibus DP

Vitesse de transmission

9.6 KB/s ... 12 MB/s



1. Vissez le module PCMCIA dans le module Bus-Master.
2. Vissez le câble PCMCIA dans le point d'accès de transmission.

Documentation complémentaire

Documentation	Référence
Manuel d'utilisation	840 USE 468 00

AVERTISSEMENT



Une connexion incorrecte, du câble et des accessoires, à la masse peut entraîner des tensions de contacts dangereuses.

Les branchements électriques doivent être réalisés suivant les normes en vigueur dans le pays où l'installation est en service.

Le non respect de ces mesures de protection peut entraîner des blessures sur les personnes ou des dommages sur l'appareil.

Ce produit est conforme aux caractéristiques techniques d'environnement de l'embase sur laquelle il est monté. Voir pour cela le manuel de mise en oeuvre des embase TSX Quantum 840 USE 468 00.



Schneider Electric Industries SAS

Headquarters

89, bd Franklin Roosevelt
F - 92506 Rueil Malmaison Cedex

<http://www.schneider-electric.com>

Owing to changes in standards and equipment, the characteristics given in the text and images in this document are not binding us until they have been confirmed with us.

Printed in

June 2009